

جهت استعلام مفاسد حساب مالیاتی ماده ۱۸۶ و انجام امور در سامانه سپامک

جهت کلیه امور مربوط به پروانه اشتغال (صدور اولیه، تمدید، ارتقاء)، داشتن پرونده مالیاتی فعال مرتبط با پروانه مهندسی ضروری می باشد. با توجه به لزوم ارائه مفاسد حساب مالیاتی ماده ۱۸۶ در زمان صدور، تمدید، تجدید و ارتقاء پایه پروانه اشتغال بکار مهندسی در سامانه سپامک، و همچنین الکترونیکی شدن کلیه مراحل، لازم است طبق نکات و راهنمایی های زیر اقدام نمائید.

- استعلام مفاسد حساب، توسط متقاضی از طریق سامانه سپامک انجام خواهد شد. به همین منظور، کلیه متقاضیان با اطلاع از **کدپستی ثبت شده در سامانه امور مالیاتی و شماره رهگیری و کد آیسیک** مالیاتی خود (دریافت از سامانه امور مالیاتی طبق راهنمای ارائه شده در ادامه مطلب) و ثبت آن در مراحل انجام کار در سامانه سپامک، می توانند
- لازم به ذکر است، برای هر استعلام شخص حقیقی، از سوی سازمان امور مالیاتی یک فیش به مبلغ ۵۰۰۰۰ ریال (مربوط به پرداخت حق تمبر گواهی مربوطه) صادر و جهت پرداخت از طریق پیامک برای متقاضی ارسال می گردد که باید تصویر رسید واریزی در سامانه سپامک بارگذاری گردد.

• اطلاع از شماره رهگیری و کد آیسیک مالیاتی و کدپستی ثبت شده در سازمان امور مالیاتی :

- ۱- مراجعه به درگاه ملی خدمات الکترونیک سازمان امور مالیاتی <https://my.tax.gov.ir> و ورود به صفحه شخصی خود. (در صورت داشتن پرونده مالیاتی، از قبل در سامانه ثبت نام شده و رمز ورود برای شما پیامک شده است. اگر کلمه عبور خود را فراموش نموده اید، بر روی گزینه فراموشی کلیک نمائید)
نکته: بزرگ و کوچک بودن حروف تصویر امنیتی مهم است.

پس از وارد کردن کد ملی، رمز و تصویر امنیتی، رمز یکبار مصرف برای متقاضی پیامک می گردد.

- ۲- پس از ورود به صفحه شخصی، از گزینه های سمت راست وارد قسمت **"فهرست پرونده های مالیاتی"** شوید.

۳- ورود به قسمت **"پرونده های عملکرد و ارزش افزوده"**

۴- مشاهده و یادداشت **"شماره رهگیری"**

۵- مشاهده و یادداشت **"شماره پستی"** (کد پستی ثبت شده در سامانه امور مالیاتی کشور)

۶- کلیک بر روی **"جزئیات پرونده"**

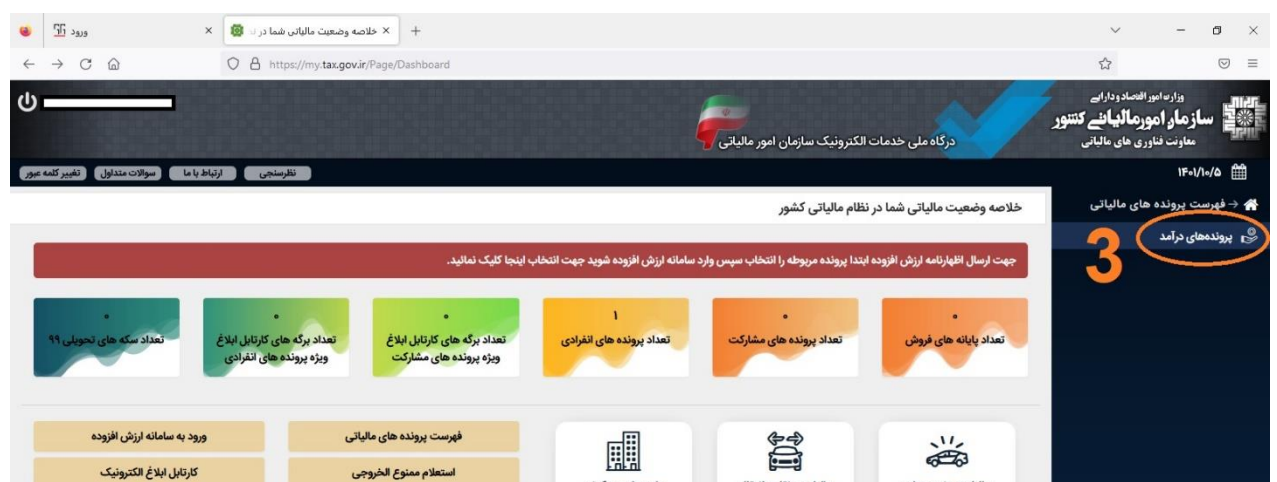
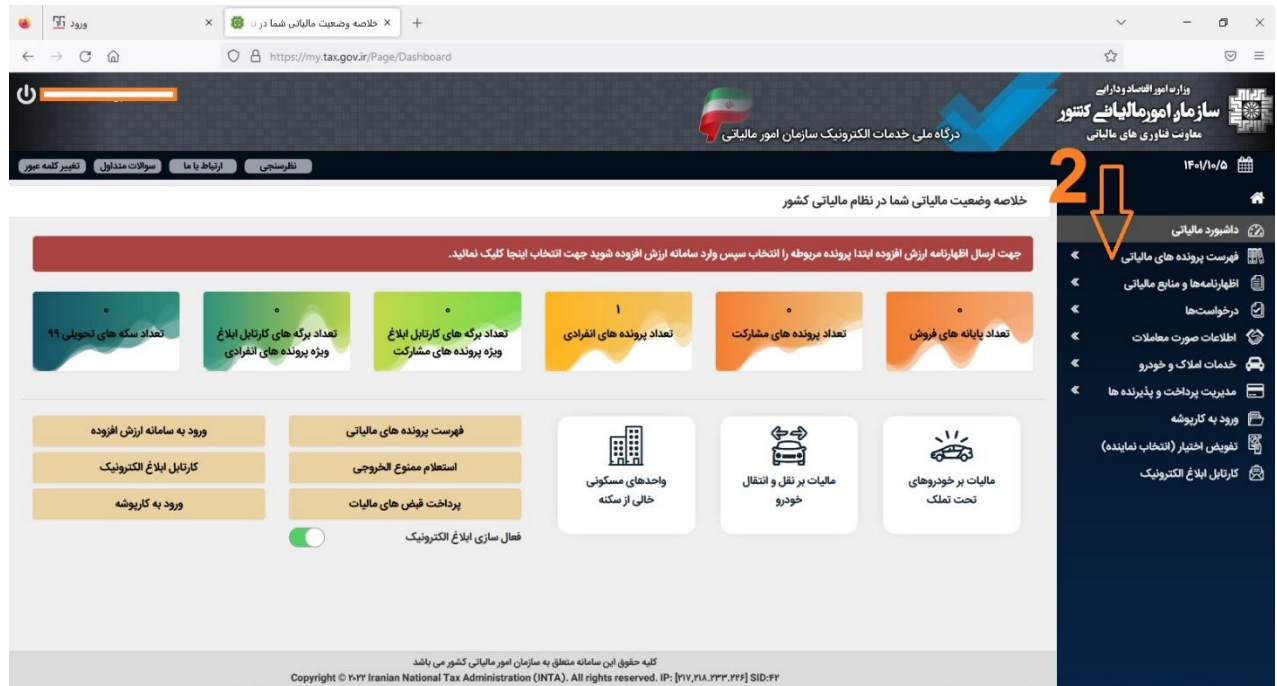
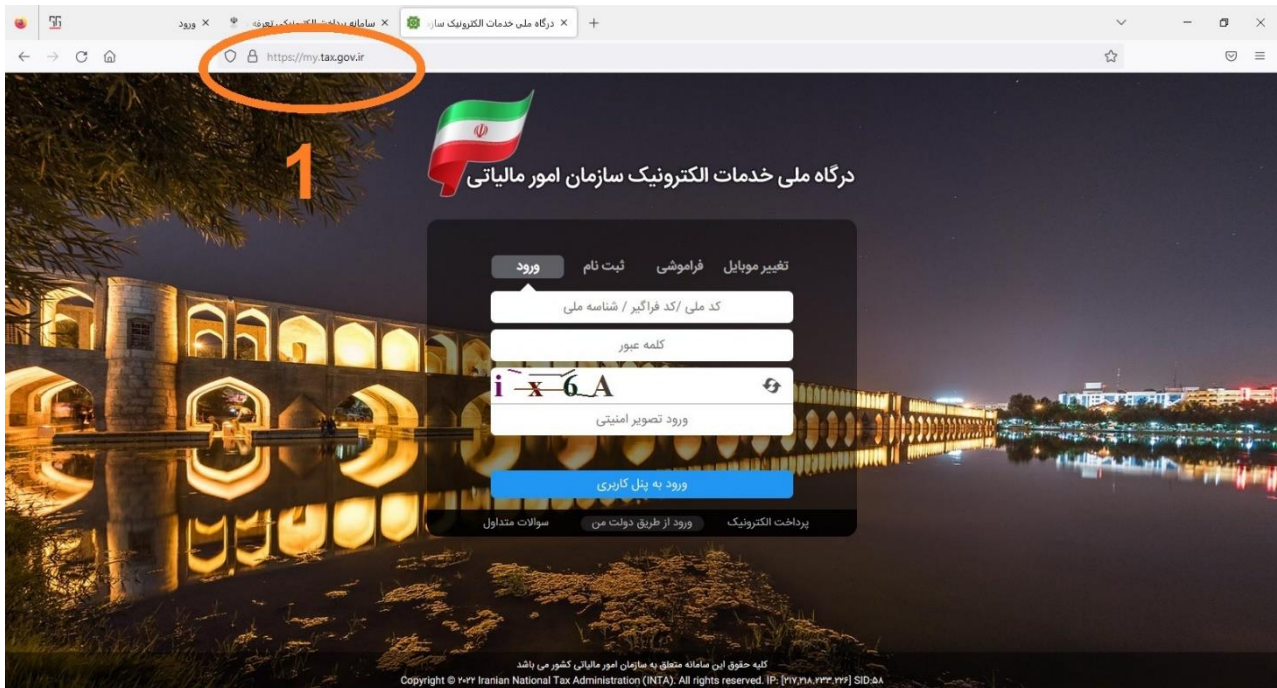
۷- مشاهده و یادداشت **"کد آیسیک"**

در حین عملیات ثبت درخواست در سامانه سپامک (در گام سوم)، استعلام مفاسد حساب مالیاتی ماده ۱۸۶ انجام می گیرد که باید با درج کدهای فوق الذکر نسبت به انجام آن اقدام نمود.

نکته: کدپستی اعلام شده در سامانه سپامک باید با کدپستی سامانه مالیاتی یکسان باشد.

در صورت تأیید بودن مفاسد حساب و پس از دریافت پیامک لینک واریز حق تمبر و پرداخت الکترونیکی مبلغ، مجدداً به سامانه امور مالیاتی مراجعه نموده و از قسمت **"مدیریت پرداخت ها"**، **"مشاهده قبض های پرداختی"** تصویر رسید پرداختی را ذخیره و در سامانه سپامک (قسمت بارگذاری مستندات) در محل مربوطه بارگذاری نمائید.

در صورت عدم تأیید، باید با مراجعه حضوری به سازمان امور مالیاتی نسبت به رفع نواقص پیگیری گردد. لازم به ذکر است در صورت عدم صدور مفاصاحساب مالیاتی امکان صدور، تمدید، تجدید و ارتقاء پایه پروانه اشتغال بکار مهندسی وجود نخواهد داشت.



پرونده های مالیاتی > پرونده های درآمد > ایجاد پرونده مالیات بر درآمد جدید

مهندس عمران

شماره اقتصادی:	4
شماره رهگیری:	4
نوع پرونده:	شخص حقیقی - انفرادی	
سمت:	نماینده پرونده	5
شماره پستی:	5
وضعیت پرونده:	فعال	
چریات پرونده:	6

کلیه حقوق این سامانه منطبق به سازمان امور مالیاتی کشور می باشد
Copyright © ۲۰۲۲ Iranian National Tax Administration (INTA). All rights reserved. IP: [۱۷,۱۸,۳۳,۲۶] SID:۴۴

پرونده های مالیاتی > پرونده های درآمد > اطلاعات پرونده الکترونیک عملکرد: مهندس عمران

روزرسانی و تکمیل ثبت نام | صدور قبض | ورود به صورت معاملات | ارسال اظهارنامه عملکرد و یا تبصره ماده ۱۰۰ | ورود به سامانه ارزش افزوده | لیست اظهارنامه های عملکرد | ارسال اظهارنامه به بورس

درخواست غیرفعال سازی

اطلاعات پایه	
شماره رهگیری: 4
نوع شخصیت:	شخص حقیقی
شماره ملی/شماره ملی نماینده پرونده:
نام کسب کار / تجاری:	مهندس عمران
انحاده / نوع:	خدمات مهندسی - نظام مهندسی
نام و نام خانوادگی مدیرعامل/نماینده پرونده:	جناب آقای
شماره پستی: 5
استان:	قزوین
شهرستان:	قزوین
شهر:	قزوین
تاریخ ثبت / جواز کسب:	۱۳۹۳-۱۲-۵
شماره همراه:

اطلاعات اعضاء / شرکا					
شماره ملی	نام خانوادگی	نام پدر	شماره شناسنامه	تاریخ تولد	درصد سهام
.....

لیست پذیرنده های بانکی				
کد سوئیچ پرداخت	کد پذیرنده فروشگاهی	شماره پایانه	تاریخ تایید نهایی	شرک
.....

کد های فعالیت				
کد آیسیک	عنوان آیسیک	درصد فعالیت	نوع فعالیت	عنوان فعالیت
0۹۱۱۱۱۱۱۱۱	سازمان نظام مهندسی	۱۰۰	۱	تولیدی